

Kolejnice Moto Intelligent HOME + PROFESSIONAL



Obsah




Motorická kolejnice

Motory typu HOME

Motory typu PROFESSIONAL

Příslušenství



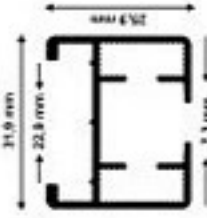


Moto

Obecné informace



V místě motoru je šíře kolejniče 5cm



- Eleganční kolejniče
- Umožňuje horizontální ohyby a oblouky
- Koncový ohyb má standardně rádius 30 cm
- Stropní držáky jsou schované v profilu
- Standardně jsou sestavy osazeny jezdcí s kolečky 72-J-3 (v nabídkce jsou v bílé a černé barvě)
- Vhodná i pro větší zátěž < 8 kg/m (max. 2 kg/ jezdec)
- Umožňuje použití jezdců pro vlnu 72-J-3360/80
- Široká nabídka dálkových ovladačů

Barvy kolejnič *

B/W - bílá
RAL 9016

CE/B - černá mat
RAL 9005

SE/da
RAL 9006

INX - nerez

ALU - aluminium,
brošřený hliník

CU -
měď

Kolečkový jezdec



Wave systém,
rozteč jezdců 6 nebo 8cm
, příplatek 380 Kč/m

Ohyby a oblouky

- Každý ohyb a oblouk snižuje nosnost, před zadáním konzultujte s výrobcem.



Minimální rádius koncového
ohybu 30 cm.

Ohyb do úhlu 1 ks
1500,- Kč

Plynulý oblouk
1 m 1500,- Kč

*Sestavy v barevném provedení CE/B, INX, ALU a CU s příplatkem 15%. Další barvy dle RAL na dotaz.

Moto Intelligent HOME



Motory typu Intelligent HOME



B/W

230 V



Typ: HOME

Napětí: 100-240 V

Točivý moment: 2,5 Nm

Hmotnost: 0,7 kg

Rychlost: 18 cm/s

Síla: 60 W

Jmenovitý proud: 0,3 A

Ochrana: IP41

Pracovní frekvence: 433 MHz

Maximální zátěž: 40 kg

Hlasitost: 25 DB

Barva: bílá

Typy HOME motorů



C66 - Multi motor s přijímačem *



C68 - Easy motor (do zásuvky)



C69 - Wifi motor EWL (externí bezdrátový wifi spínač)

Ovládání

Dálkový ovladač, lze zapojit do IS *

Dálkový ovladač

Dálkový ovladač, smartphone
(aplikace **Sonoff**)

Stručná charakteristika a přednosti

Jednoduchá obsluha a tichý chod (max. 25 dB).

Automatické nastavování koncových dorazů.

ONE TOUCH SYSTEM = zatažením za látku je motor uveden do chodu.

Při odpojení od zdroje (např. „výpadek proudu“) lze ručně pohybovat textilií.

Pohon gumotextilním řemenem vyztuženým kovovými drátky.

Velmi jednoduchá výměna motoru, která umožňuje změnu strany umístění motoru.

* Možnost připojení k nadřazeným systémům (**KNX, Loxone** apod.).


Moto Intelligent HOME



Sestavy s motory Intelligent HOME



.Jednomotorové sestavy Intelligent HOME



Singl motor - Jednomotorová sestava do 6m - kolejnice beze spojky

100cm 150cm 200cm 250cm 300cm 350cm 400cm 500cm 600cm



.Jednomotorové sestavy Intelligent HOME



Singl motor - Jednomotorová sestava do 12m - kolejnice se spojkou

650cm 700cm 750cm 800cm 850cm 900cm 1000cm 1100cm 1200cm



Dvojmotorové sestavy Intelligent HOME



Tandern motor - dvoumotorová sestava do 26m - kolejnice vždy se spojkami

1500cm 1600cm 1700cm 1800cm 1900cm 2000cm 2100cm 2200cm 2300cm 2400cm 2500cm 2600cm

Moto Intelligent HOME Professional

Motory typu HOME Professional


Typ: HOME Professional

Napětí: 100-240 V
Točivý moment: 2 N.m
Hmotnost: 0,9 kg
Rychlost: 10 či 20 cm/s
Síla: 48 W
Jmenovitý proud: 0,3 A
Ochrana: IP41
Pracovní frekvence: 866 MHz
Maximální zátěž: 30 kg
Hlasitost: 25 DB
Barva: bílá




Typy HOME professional motorů

Ovládání

 A66 - Multi motor s přijímačem *

Dálkový ovladač, lze zapojit do IS *

 A68 - Easy motor (do zásuvky)

Dálkový ovladač

 A69 - Wifi motor EWL (externí bezdrátový wifi spínač)

Dálkový ovladač, smartphone (aplikace **Sonoff**)

 A70 - Wifi motor E (externí wifi box do zásuvky)

Dálkový ovladač, smartphone (aplikace **Tuya**)

 AW71 - Wifi motor IB (In-built, wifi zabudované v motoru)

Dálkový ovladač, smartphone (aplikace **Tuya**)

Stručná charakteristika a přednosti

Jednoduchá obsluha a tichý chod (max.25 dB)

Automatické nastavování koncových dorazů.

ONE TOUCH SYSTÉM = zatažením za látku je motor uveden do chodu.

Při odpojení od zdroje (např. „výpadek proudu“) lze ručně pohybovat textilií.

Pohon zajišťuje gumotextilní řemen vyztužený kovovými drátky.

Velmi jednoduchá změna strany umístění motoru.

Motor lze umístit standardně, ale i směrem vzhůru.

* Možnost připojit k nadřazeným systémům. (**KNX, Loxone, ...**)



Moto Intelligent HOME Professional

Sestavy s motory Intelligent HOME Professional



Jednomotorové sestavy HOME Professional



Singl motor - Jednomotorová sestava do 6m - kolejnice beze spojky

100cm 150cm 200cm 250cm 300cm 350cm 400cm 500cm 600cm



Singl motor - Jednomotorová sestava do 12m - kolejnice se spojkou

650cm 700cm 750cm 800cm 850cm 900cm 1000cm 1100cm 1200cm



Dvojmotorové sestavy HOME Professional



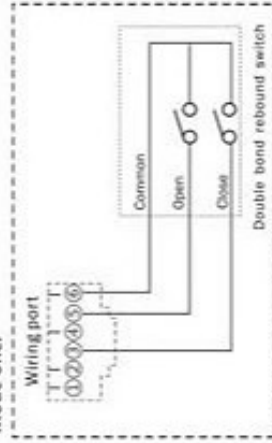
Tandern motor - dvoumotorová sestava do 26m - kolejnice vždy se spojkami

1500cm 1600cm 1700cm 1800cm 1900cm 2000cm 2100cm 2200cm 2300cm 2400cm 2500cm 2600cm

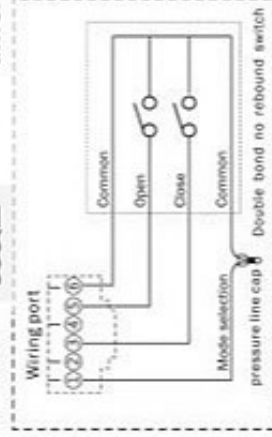
Low voltage mode selection

▲ The default is the first switch.

Mode one:

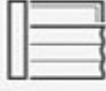


Mode two:



Acrobat

different wiring diagrams



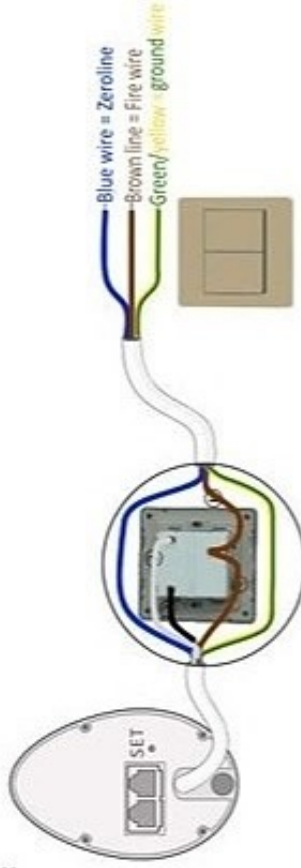
AC power switch installation wiring diagram

- ▲ ① Strong current control distance more than 60m, the need for special custom.
- ② Zero line and Fire wire can not be reversed. If there is a spare line after wiring, please use pressure line cap to do well insulation.

AC power switch double-key mode five-wire connection method:

Motor wire

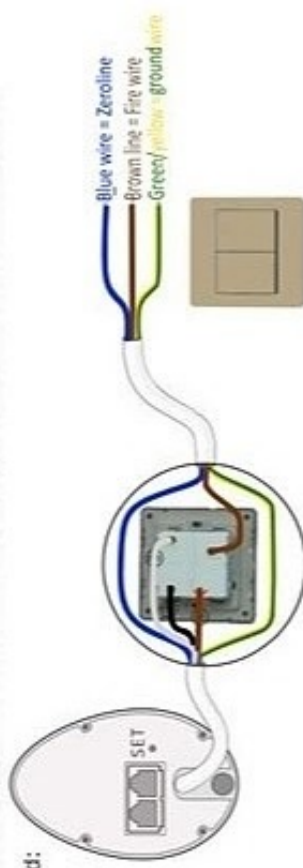
Blue wire = Zeroline
Black wire = Down line
White line = Up line
Brown line = Fire wire
Green/yellow = ground wire



AC power switch double-key mode four-wire connection method:

Motor wire

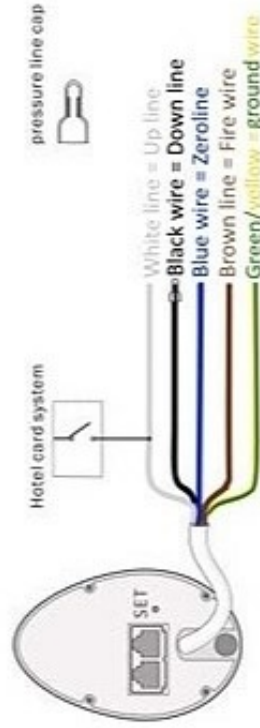
Blue wire = Zeroline
Black wire = Down line
White line = Up line
Brown line = Fire wire
Green/yellow = ground wire



AC power switch hotel mode connection method:

Motor wire

Blue wire = Zeroline
Black wire = Down line
White line = Up line
Brown line = Fire wire
Green/yellow = ground wire



Three-wire conventional wiring method:

Motor wire

Blue wire = Zeroline
Black wire = Down line
White line = Up line
Brown line = Fire wire
Green/yellow = ground wire



Příslušenství



Příslušenství HOME



- 1 Dálkový ovladač (instalace na stěnu), 1kanálový, 433 MHz, bílý
- 2 Dálkový ovladač, 1kanálový, 433 MHz, bílý
- 3 Dálkový ovladač, 9kanálový, 433 MHz, bílý
- 4 Dálkový ovladač, 9kanálový, 433 MHz, černý

Příslušenství HOME Professional



- 5 Dálkový ovladač, 5kanálový, 868 MHz, černý
- 6 Dálkový ovladač, 5kanálový, 868 MHz, bílý
- 7 Dálkový ovladač, 9kanálový, 868 MHz, černý
- 8 Dálkový ovladač, 99 kanálový, 868 MHz, černý
- 9 Dálkový ovladač, jednokanálový (k instalaci na stěnu), 868 MHz, bílý
- 10 Dálkový ovladač, dvoukanálový (k instalaci na stěnu), 868 MHz, bílý